



Provincia di Ravenna

**RELAZIONE DELL'ORGANO DI REVISIONE
SULLA PROPOSTA DI DELIBERAZIONE CONSILIARE E
SULLO SCHEMA DI BILANCIO CONSOLIDATO 2016**

L'ORGANO DI REVISIONE

Dott. Riccardo Carra'

Dott.ssa Tiziana Giardini

Handwritten signatures of Riccardo Carra' and Tiziana Giardini, written in black ink over the printed names.

Provincia di Ravenna

L'Organo di Revisione

Verbale n. 14 del 20/09/2017

RELAZIONE SUL BILANCIO CONSOLIDATO 2016

L'Organo di Revisione esaminato lo schema di bilancio consolidato 2016, composto da Conto Economico, Stato Patrimoniale, Relazione Illustrativa comprensiva della Nota Integrativa;

Visto:

- il D.Lgs. n.267/2000 ed in particolare l'art. 233-bis "*Il Bilancio consolidato*" e l'art. 239, comma 1, lett. d-bis;
- il D.Lgs. n. 118/2011, come modificato dal D.Lgs. n. 126/2014;
- i principi contabili applicati ed in particolare l'allegato n. 4/4 al D.Lgs. n. 118/2011 "*Principio contabile applicato concernente il bilancio consolidato*";


all'unanimità

Approva


l'allegata relazione sulla proposta di deliberazione consiliare n. 1308 del 19/09/2017 relativa al bilancio consolidato 2016 e sullo schema di bilancio consolidato per l'esercizio finanziario 2016 della Provincia di Ravenna che forma parte integrante e sostanziale del presente verbale.

L'ORGANO DI REVISIONE

Dott. Riccardo Carra'



Dott.ssa Tiziana Giardini



INTRODUZIONE

L'organo di revisione della Provincia di Ravenna nominato con delibera dell'organo consiliare n. 38 del 08/09/2015

Premesso


- che con deliberazione consiliare n 17 e n. 18 del 02/05/2017 è stato approvato il rendiconto della gestione per l'esercizio 2016;
- che questo Organo con relazione approvata con verbale n. 7 del 21/04/2017 ha espresso parere al rendiconto della gestione per l'esercizio o 2016;

Visto:

- l'atto del Presidente della Provincia di Ravenna n. 100 del 18/09/2017 di approvazione dello schema di bilancio consolidato 2016;
- la proposta di deliberazione consiliare n. 1308 del 19/09/2017 e lo schema del bilancio consolidato per l'esercizio 2016 completo di:
 - a) Conto Economico;
 - b) Stato Patrimoniale;
 - c) Relazione Illustrativa e Nota integrativa;

Premesso che:

- la formazione del bilancio consolidato è guidata dal Principio contabile applicato di cui all'allegato n. 4/4 al D.Lgs. n. 118/2011;
- il punto 6) del su richiamato principio contabile dispone testualmente *“per quanto non specificatamente previsto nel presente documento si fa rinvio ai Principi contabili generali civilistici e a quelli emanati dall'Organismo Italiano di Contabilità (OIC)”*;
- a decorrere dall'esercizio 2016 la redazione del bilancio consolidato è obbligatoria per gli enti che hanno esercitato la facoltà di rinviare la contabilità economico-patrimoniale al 2016, ad eccezione per gli enti con popolazione inferiore a 5.000 abitanti, che sono tenuti alla predisposizione di tale documento a decorrere dall'esercizio 2018, con riferimento all'esercizio 2017;



- la Provincia di Ravenna con deliberazione di Consiglio Provinciale n. 46 del 29/09/2015 ha esercitato la facoltà di rinviare la contabilità economico-patrimoniale e la redazione del bilancio consolidato all'esercizio 2016;
- con Atto del Presidente n. 21 del 15/02/2017 l'ente ha approvato l'elenco dei soggetti che compongono il perimetro del consolidamento (GAP) e l'elenco dei soggetti componenti il GAP (indicati anche nel DUP) compresi nel bilancio consolidato;
- l'area di consolidamento è stata individuata analizzando le fattispecie rilevanti previste dal *"Principio contabile applicato concernente il bilancio consolidato"*, allegato al D.Lgs. n. 118/2011 come di seguito riportate:
 - organismi strumentali;
 - enti strumentali controllati;
 - enti strumentali partecipati;
 - società controllate;
 - società partecipate;
- sulla base dei dati esposti nel Conto Economico e nello Stato Patrimoniale 2015 della Provincia di Ravenna, si è provveduto ad individuare la cosiddetta **"soglia di rilevanza"** da confrontare con i parametri societari indicati alla lett. a) del punto 3.1) del principio contabile sul consolidamento;
- le soglie di rilevanza dei tre parametri, come desunti dal Conto Economico e dallo Stato Patrimoniale della Provincia, risultano le seguenti:

	totale attivo	patrimonio netto	ricavi caratteristici
Provincia di Ravenna - anno 2015-	283.792.567,74	65.163.713,06	53.794.764,90
SOGLIA DI RILEVANZA (10%)	28.379.256,77	6.516.371,31	5.379.476,49

- risultano pertanto incluse nell'area di consolidamento del **"Gruppo Provincia di Ravenna"** le seguenti partecipazioni:
 - organismi strumentali: non presenti
 - enti strumentali controllati: non presenti
 - enti strumentali partecipati:
 - ACER Ravenna Azienda Casa Emilia Romagna - quota di partecipazione 20%;

- ENTE di gestione per i parchi e la biodiversità Delta del Po - quota di partecipazione 20%;
- ENTE di gestione per i parchi e la biodiversità Romagna - quota di partecipazione 30%;

società controllate: non presenti

società partecipate:

- Ravenna Holding Spa - quota di partecipazione 7,01%;
- AmbRA Srl - Agenzia mobilità bacino Ravenna - quota di partecipazione 20%;
- Lepida Spa - quota di partecipazione 0,0016%;
- risultano escluse dall'area di consolidamento del **“Gruppo Provincia di Ravenna”**, le seguenti partecipazioni, così come meglio esplicitato nell'Atto del Presidente n. 21 del 15/02/2017:

enti strumentali partecipati:

- ENTE di gestione per i parchi e la biodiversità Delta del Po - quota di partecipazione 20%;
- ENTE di gestione per i parchi e la biodiversità Romagna - quota di partecipazione 30%;

società partecipate:

- Lepida Spa - quota di partecipazione 0,0016%;

PRESENTA

i risultati dell'analisi svolta e le attestazioni sul Bilancio Consolidato 2016.



PREMESSA

Il Bilancio Consolidato 2016 nel suo complesso offre una rappresentazione veritiera e corretta della consistenza patrimoniale e finanziaria del **“gruppo amministrazione pubblica della Provincia di Ravenna”**.

La Relazione Illustrativa comprensiva della Nota Integrativa indica, complessivamente, il percorso seguito per identificare tra gli **enti** e le **società** quelli significativi, escludendo, come indicato dal principio contabile applicato di cui all'allegato n. 4 al D.Lgs. n. 118/2011, quelli che si presentavano irrilevanti, cioè con valori patrimoniali, finanziari ed economici inferiori al 10% rispetto a quelli della Provincia di Ravenna.

Secondo quanto previsto dal principio contabile applicato, il bilancio consolidato del Gruppo Amministrazione Locale, deve includere soltanto le operazioni che gli enti inclusi nel consolidamento hanno effettuato con i terzi estranei al gruppo. Il bilancio consolidato si basa infatti sul principio che lo stesso deve riflettere la situazione patrimoniale-finanziaria e le sue variazioni, incluso il risultato economico conseguito, di un'unica entità economica composta da una pluralità di soggetti giuridici.

Nella fase di consolidamento dei bilanci dei diversi organismi ricompresi nel perimetro di consolidamento, si è pertanto proceduto ad eliminare le operazioni e i saldi reciproci intervenuti tra gli stessi organismi, al fine di riportare nelle poste del bilancio consolidato, i valori effettivamente generati dai rapporti con soggetti estranei al Gruppo.

Per gli organismi compresi nel perimetro del consolidamento l'aggregazione dei valori contabili è stata operata con il metodo **proporzionale** in base alla quota di partecipazione con riferimento al bilancio delle società partecipate.

Il consolidamento degli elementi patrimoniali ed economici è avvenuto utilizzando il metodo proporzionale alla quota di partecipazione:

- le attività e le passività, i componenti positivi e i componenti negativi sono riportati proporzionalmente nel bilancio del gruppo;
- il bilancio consolidato rileva le attività e le passività, i componenti positivi e i componenti negativi del bilancio dell'ente locali sommati a quelli dell'ente partecipato in relazione alle quote di possesso.

Per la redazione del bilancio consolidato è necessario determinare l'ammontare e la natura della differenza tra il valore della partecipazione risultante dal bilancio della consolidante e il valore della corrispondente frazione di patrimonio netto della controllata. La Provincia ha posto a confronto i valori con cui ha iscritto nel proprio Stato patrimoniale 2016 le partecipazioni nelle società e negli enti ricompresi nel perimetro di

consolidamento, con valore del loro patrimonio netto corrente. L sommatoria di questi ultimi valori non è risultata coincidente rispetto al valore di iscrizione delle quote di partecipazione nell'Attivo patrimoniale del bilancio dell'ente, generando una differenza di consolidamento che è stata iscritta tra le riserve del Patrimonio netto consolidato.

Nella differenza di consolidamento è ricompreso anche il saldo delle scritture di elisione e rettifica. La differenza di consolidamento dovuta allo storno del valore di carico delle partecipazioni oltre al saldo delle scritture di rettifica e di elisione delle partite infragruppo relative a costi/ricavi, debiti/crediti, è pari ad euro 70.533,00 e viene rilevata nelle riserve di capitale:

<u>Riserva di Capitale</u>	
Provincia	€ 26.973.270,61
Saldo scritture	€ 70.533,00
Consolidato	€ 27.043.803,61

CONTO ECONOMICO CONSOLIDATO

Nella seguente tabella sono riportati il risultato d'esercizio ed i principali aggregati del Conto economico consolidato:

- nella colonna (A) i dati economici consolidati esercizio 2016;
- nella colonna (C) la differenza tra la colonna (A) e la colonna (B).

Trattandosi del primo bilancio consolidato della Provincia di Ravenna si omette la comparazione con i dati dell'esercizio 2015.



	Voce di Bilancio	Conto economico consolidato 2016 (A)	Conto economico consolidato 2015 (*) (B)	Differenza (A-B)
A	<i>componenti positivi della gestione</i>	65.496.710,00	0,00	65.496.710,00
B	<i>componenti negativi della gestione</i>	71.517.636,00	0,00	71.517.636,00
	Risultato della gestione	-6.020.926,00	0,00	-6.020.926,00
C	<i>Proventi ed oneri finanziari</i>			
	<i>proventi finanziari</i>	1.360.808,00	0,00	1.360.808,00
	<i>oneri finanziari</i>	3.696.637,00	0,00	3.696.637,00
D	<i>Rettifica di valore attività finanziarie</i>			0,00
	<i>Rivalutazioni</i>	269.393,00	0,00	269.393,00
	<i>Svalutazioni</i>	0,00	0,00	0,00
	Risultato della gestione operativa	-8.087.362,00	0,00	-8.087.362,00
E	<i>proventi straordinari</i>	5.020.748,00	0,00	5.020.748,00
E	<i>oneri straordinari</i>	6.598.378,00	0,00	6.598.378,00
	Risultato prima delle imposte	-9.664.992,00	0,00	-9.664.992,00
	Imposte	580.787,00		
	Risultato d'esercizio comprensivo della quota di terzi	-10.245.779,00	0,00	-10.245.779,00
	Risultato d'esercizio di pertinenza di terzi	43.943,00	0,00	43.943,00

Nella seguente tabella sono riportati il risultato d'esercizio ed i principali aggregati del Conto economico consolidato, evidenziando le variazioni rispetto al Conto economico della Provincia di Ravenna (ente capogruppo):

CONTO ECONOMICO				
	Voce di Bilancio	Bilancio consolidato 2016 (A)	Bilancio Provincia di Ravenna 2016 (B)	Differenza (A-B)
A	<i>componenti positivi della gestione</i>	65.496.710,00	54.301.944,82	11.194.765,18
B	<i>componenti negativi della gestione</i>	71.517.636,00	60.498.580,15	11.019.055,85
	Risultato della gestione	-6.020.926,00	-6.196.635,33	175.709,33
C	<i>Proventi ed oneri finanziari</i>			
	<i>proventi finanziari</i>	1.360.808,00	705.102,29	655.705,71
	<i>oneri finanziari</i>	3.696.637,00	3.645.323,92	51.313,08
D	<i>Rettifica di valore attività finanziarie</i>			0,00
	<i>Rivalutazioni</i>	269.393,00	0,00	269.393,00
	<i>Svalutazioni</i>	0,00	0,00	0,00
	Risultato della gestione operativa	-8.087.362,00	-9.136.856,96	1.049.494,96
E	<i>proventi straordinari</i>	5.020.748,00	5.019.999,21	748,79
E	<i>oneri straordinari</i>	6.598.378,00	6.593.155,27	5.222,73
	Risultato prima delle imposte	-9.664.992,00	-10.710.013,02	1.045.021,02
	<i>Imposte</i>	580.787,00	519.928,17	
	Risultato d'esercizio comprensivo della quota di terzi	-10.245.779,00	-11.229.941,19	984.162,19

Si evidenzia come il risultato economico negativo si sia determinato per effetto della perdita conseguita dalla Provincia al termine della gestione 2016 per un importo di euro € -11.229.941,19, rilevando invece in contabilità finanziaria un risultato di amministrazione positivo.

Il risultato d'esercizio negativo è sostanzialmente motivato dai seguenti elementi:

- peggioramento, rispetto al 2015, del risultato della gestione finanziaria di € 2.251.348,99 per effetto dei maggiori interessi pagati su indebitamento. Infatti nel 2015 la spesa per interessi passivi ha beneficiato della rinegoziazione dei mutui Cassa Depositi e Prestiti e della sospensione del pagamento delle rate dei mutui Unicredit. Nel 2016 si è proceduto a rinegoziare ulteriormente i mutui CDP e a sospendere la quota capitale riferita alla 2^a rata dei mutui Unicredit ma è rimasta a carico dell'esercizio 2016 la rata di interessi sui mutui CDP relativa al 2015 interamente pagata il 1 febbraio 2016;
- incidenza del contributo allo Stato per il risanamento della finanza pubblica per € 20.975.825,81. Nel 2015 tale contributo era pari a € 15.220.955,40. Inoltre sempre nel 2015 l'ente ha conferito in Ravenna Holding S.p.A quote di partecipazioni realizzando plusvalenze e sopravvenienze per complessivi € 11.203.142,73.

Il risultato economico depurato della parte straordinaria (area E) presenta un saldo negativo di € 9.136.856,96, che però riflette la ricollocazione a bilancio, non più tra gli

oneri straordinari ma tra i trasferimenti, del contributo al risanamento alla finanza pubblica. Nettizzando il risultato 2016 per poterlo confrontare con quello dell'anno precedente si ottiene un saldo positivo pari a €.11.838.968,85.

Con l'impatto dei valori consolidati, la perdita finale consolidata si attesta ad € 10.245.779,00.

Si riporta la composizione sintetica, in termini percentuali delle principali voci del Conto Economico Consolidato suddivise per macroclassi:

Componenti positivi della gestione

Macro-classe A "Componenti positivi della gestione"	Importo	%
Proventi da tributi	€ 31.993.111	48,85%
Proventi da fondi perequativi	€ 0	0,00%
Proventi da trasferimenti e contributi	€ 18.375.502	28,06%
Ricavi delle vendite e prestazioni e proventi da servizi pubblici	€ 8.070.281	12,32%
Var. nelle rimanenze di prodotti in corso di lavorazione, etc. (+/-)	-€ 2.658	0,00%
Variazione dei lavori in corso su ordinazione	€ 0	0,00%
Incrementi di immobilizzazioni per lavori interni	€ 0	0,00%
Altri ricavi e proventi diversi	€ 7.060.474	10,78%
Totale della Macro-classe A	€ 65.496.710	100,00%

Componenti negativi della gestione

Macro-classe B "Componenti negativi della gestione"	Importo	%
Acquisto di materie prime e/o beni di consumo	€ 4.811.864,00	6,73%
Prestazioni di servizi	€ 12.464.056,00	17,43%
Utilizzo beni di terzi	€ 373.465,00	0,52%
Trasferimenti e contributi	€ 34.040.393,00	47,60%
Personale	€ 10.755.918,00	15,04%
Ammortamenti e svalutazioni	€ 8.078.150,00	11,30%
Var. nelle rimanenze di materie prime e/o beni di consumo (+/-)	-€ 14.484,00	-0,02%
Accantonamenti per rischi	€ 400,00	0,00%
Altri accantonamenti	€ 0,00	0,00%
Oneri diversi di gestione	€ 1.007.874,00	1,41%
Totale della Macro-classe B	€ 71.517.636,00	100,00%
Proventi e oneri finanziari		

Macro-classe C "Proventi e oneri finanziari"	Importo	%
Proventi da partecipazioni	€ 0,00	0,00%
Altri proventi finanziari	€ 1.360.808,00	100,00%
Totale proventi finanziari	€ 1.360.808,00	100,00%
Interessi passivi	€ 3.696.008,00	99,98%
Altri oneri finanziari	€ 629,00	0,02 %
Totale oneri finanziari	€ 3.696.637,00	100,00%
Totale della Macro-classe C	-€ 2.335.829,00	

Rettifiche di valore di attività finanziarie

Macro-classe D "Rettifiche di valore di attività finanziarie"	Importo	%
Rivalutazioni	€ 269.393,00	100,00%
Svalutazioni	€ 0,00	100,00%
Totale della Macro-classe D	€ 269.393,00	100,00%

Proventi e oneri straordinari

Macro-classe E "Proventi e oneri straordinari"	Importo	%
Proventi da permessi di costruire	€ 0,00	0,00%
Proventi da trasferimenti in conto capitale	€ 0,00	0,00%
Sopravvenienze attive e insussistenze del passivo	€ 5.020.647,00	100,00%
Plusvalenze patrimoniali	€ 101,00	0,00%
Altri proventi straordinari	€ 0,00	0,00%
Totale proventi straordinari	€ 5.020.748,00	100,00%
Trasferimenti in conto capitale	€ 0,00	0,00%
Sopravvenienze passive e insussistenze dell'attivo	€ 6.598.378,00	100,00%
Minusvalenze patrimoniali	€ 0,00	0,00%
Altri oneri straordinari	€ 0,00	0,00%
Totale oneri straordinari	€ 6.598.378,00	100,00%
Totale della Macro-classe E	-€ 1.577.630,00	100,00%

STATO PATRIMONIALE CONSOLIDATO

Nella seguente tabella sono riportati i principali aggregati dello Stato patrimoniale consolidato:

- nella colonna (A) i dati patrimoniali consolidati esercizio 2016;
- nella colonna (B) i dati patrimoniali consolidati esercizio 2015;
- nella colonna (C) la differenza tra la colonna (A) e la colonna (B).

<i>Attivo</i>	Stato Patrimoniale consolidato 2016 (A)	Stato Patrimoniale consolidato 2015 (B)	Differenza (C = A-B)
Immobilizzazioni immateriali	6.234.873,00	0,00	6.234.873,00
Immobilizzazioni materiali	193.034.510,00	0,00	193.034.510,00
Immobilizzazioni finanziarie	25.437.426,00	0,00	25.437.426,00
Totale immobilizzazioni	224.706.809,00	0,00	224.706.809,00
Rimanenze	1.048.826,00	0,00	1.048.826,00
Crediti	38.818.459,00	0,00	38.818.459,00
Altre attività finanziarie	0,00	0,00	0,00
Disponibilità liquide	45.440.847,00	0,00	45.440.847,00
Totale attivo circolante	85.308.132,00	0,00	85.308.132,00
Ratei e risconti	82.445,00	0,00	82.445,00
Totale dell'attivo	310.097.386,00	0,00	310.097.386,00
Passivo			
Patrimonio netto	81.961.758,00	0,00	81.961.758,00
Fondo rischi e oneri	128.267,00	0,00	128.267,00
Trattamento di fine rapporto	370.737,00	0,00	370.737,00
Debiti	147.503.928,00	0,00	147.503.928,00
Ratei, risconti e contributi agli investimenti	80.132.696,00	0,00	80.132.696,00
Totale del passivo	310.097.386,00	0,00	162.094.454,00
Conti d'ordine	220.090.554,00	0,00	220.090.554,00

Si riporta di seguito lo Stato Patrimoniale consolidato, suddiviso per macro-voci, con l'indicazione separata dei dati relativi alla Provincia e delle rettifiche apportate in sede di consolidamento:

Stato patrimoniale	Provincia di Ra	Impatto dei valori consolidati	Bilancio consolidato
Totale Crediti verso partecipanti	€ 0,00	€ 0,00	€ 0,00
Immobilizzazioni immateriali	€ 4.927.622,76	€ 1.307.250,24	€ 6.234.873,00
Immobilizzazioni materiali	€ 178.466.382,04	€ 14.568.127,96	€ 193.034.510,00
Immobilizzazioni finanziarie	€ 37.216.024,74	-€ 11.778.598,74	€ 25.437.426,00
Totale Immobilizzazioni	€ 220.610.029,54	€ 4.096.779,46	€ 224.706.809,00
Rimanenze	€ 0,00	€ 1.048.826,00	€ 1.048.826,00

Crediti	€ 34.466.470,51	€ 4.351.988,49	€ 38.818.459,00
Attività finanziarie che non cost, imm.ni	€ 0,00	€ 0,00	€ 0,00
Disponibilità liquide	€ 43.313.072,36	€ 2.127.774,64	€ 45.440.847,00
Totale attivo circolante	€ 77.779.542,87	€ 7.528.589,13	€ 85.308.132,00
Totale ratei e risconti attivi	€ 0,00	€ 82.445,00	€ 82.445,00
TOTALE DELL'ATTIVO	€ 298.389.572,41	€ 11.707.813,59	€ 310.097.386,00
Patrimonio netto	€ 80.907.042,48	€ 1.054.715,52	€ 81.961.758,00
<i>di cui riserva di consolidamento</i>			€ 70.553,00
Fondi per rischi ed oneri	€ 0,00	€ 128.267,00	€ 128.267,00
TFR	€ 0,00	€ 370.737,00	€ 370.737,00
Debiti	€ 137.412.095,33	€ 10.091.832,67	€ 147.503.928,00
Ratei e risconti passivi	€ 80.070.434,60	€ 62.261,40	€ 80.132.696,00
TOTALE DEL PASSIVO	€ 298.389.572,41	€ 11.707.813,59	€ 310.097.386,00

Di seguito la composizione sintetica, in termini percentuali, delle principali voci di Stato Patrimoniale consolidato:

Stato patrimoniale	Bilancio consolidato	%
Totale Crediti verso partecipanti	€ 0,00	0,00%
Immobilizzazioni immateriali	€ 6.234.873,00	2,01%
Immobilizzazioni materiali	€ 193.034.510,00	62,25%
Immobilizzazioni finanziarie	€ 25.437.426,00	8,20%
Totale Immobilizzazioni	€ 224.706.809,00	72,46%
Rimanenze	€ 1.048.826,00	0,34%
Crediti	€ 38.818.459,00	12,52%
Attività finanziarie che non cost, imm.ni	€ 0,00	0,00%
Disponibilità liquide	€ 45.440.847,00	14,65%
Totale attivo circolante	€ 85.308.132,00	27,51%
Totale ratei e risconti attivi	€ 82.445,00	0,03%
TOTALE DELL'ATTIVO	€ 310.097.386,00	100,00%
Patrimonio netto	€ 81.961.758,00	26,43%
Fondi per rischi ed oneri	€ 128.267,00	0,04%
TFR	€ 370.737,00	0,12%
Debiti	€ 147.503.928,00	47,57%
Ratei e risconti passivi	€ 80.132.696,00	25,84%
TOTALE DEL PASSIVO	€ 310.097.386,00	100,00%

Il patrimonio netto, in seguito al consolidamento, subisce un incremento di € 1.054.715,52 così determinato: variazione del risultato di esercizio: € 984.162,00 + totale delle riserve di consolidamento: € 70.533,00.

La verifica degli elementi patrimoniali al 31/12/2016 ha evidenziato:

ATTIVO

Immobilizzazioni immateriali

Il valore complessivo è pari a euro 6.234.873

La voce più significativa è: euro 4.390.692 Concessioni, licenze, marchi e diritti

Immobilizzazioni materiali

Il valore complessivo è pari a euro 193.034.510

La voce più significativa è: euro 107.512.851 Beni demaniali

Immobilizzazioni finanziarie

Il valore complessivo è pari a euro 25.437.426

La voce più significativa è riferita alle partecipazioni per un importo di euro 25.091.015.

Crediti

Il valore complessivo è pari a euro 38.818.459

Si evidenziano le voci più significative:

- Crediti per trasferimenti e contributi per euro 18.130.779 di cui 16.94.765 verso amministrazioni pubbliche
- Altri crediti per 13.782.924

Disponibilità liquide

Le disponibilità liquide ammontano a euro 45.440.847 sono così costituite:

- Conto di tesoreria per euro 32.830.380
- Altri depositi bancari e postali per euro 12.599.721

PASSIVO

Patrimonio netto

Il Patrimonio netto, comprensivo della quota di pertinenza di terzi, ammonta ad euro 81.961.758 e risulta così composto:

PATRIMONIO NETTO	2016	2015 (*)
fondo di dotazione	65.163.713,00	0,00
riserve da capitale	27.043.824,00	0,00
riserve da permessi di costruire	0,00	0,00
risultati economici positivo o negativi esercizi precedenti	0,00	0,00
risultato economico dell'esercizio	-10.245.779,00	0,00
totale patrimonio netto comprensivo della quota di terzi	81.961.758,00	0,00
fondo di dotazione e riserve di pertinenza di terzi	0,00	0,00
risultato economico esercizio di pertinenza di terzi	0,00	0,00
patrimonio netto di pertinenza di terzi	356.014,00	0,00
totale patrimonio netto	81.961.758,00	0,00

Fondi per rischi e oneri

I fondi per rischi e oneri ammontano a euro 128.267 e si riferiscono a:

- Trattamento di quiescenza per euro 9.151

- Imposte per euro 13.086
- Altri per euro 106.030

Fondo trattamento fine rapporto

Tale fondo, di euro 370.737 si riferisce alle realtà consolidate in quanto La Provincia di Ravenna non accantona somme a tale titolo.

Debiti

I debiti ammontano a euro 147.503.928

Si evidenziano le voci più significative:

- Debiti da finanziamento per euro 99.763.653
- Debiti verso fornitori per euro 6.108.808
- Debiti per trasferimenti e contributi per euro 28.308.781.

Ratei, risconti e contributi agli investimenti

Tale voce ammonta a euro 80.070.434,60. Si analizzano quelli riferiti alla Provincia di Ravenna che ne costituiscono la parte più rilevante per un importo di 79.837.323,60

<u>Ratei passivi</u>	233.111,00
----------------------	------------

I Ratei passivi sono riferiti alla parte di salario accessorio 2016 esigibile sul 2017 per la produttività ed le indennità di risultato

Risconti passivi

Risconto iniziale per conferimenti	81.757.041,75
Aumento per contributi investimenti 2016	1.406.837,00
Storno quota annuale di provento	-3.326.555,15
Totale risconti finali	79.837.323,60

Partendo da una situazione iniziale di Euro 81.757.041,75 (contributi investimenti presenti come Conferimenti da trasferimenti in c/capitale nel Conto del Patrimonio 2015), sono stati sommati Euro 1.406.837,00 pari ai contributi agli investimenti 2016 che finanziavano c/capitale e infine si è provveduto a calcolare una quota di ricavo pluriennale nella misura del 4% del totale dei Risconti passivi per Euro 3.326.555,15.

Conti d'ordine

Ammontano a euro 220.090.554, tutti riferiti alla Provincia e presentano la seguente composizione:

1) Impegni su esercizi futuri	9.860.939
2) beni di terzi in uso	210.229.615

I beni di terzi in uso si riferiscono alle polizze fidejussorie depositate a titolo di cauzioni presso il tesoriere che, per effetto del consistente svincolo di cauzioni operato nel corso del 2017 per la maggior parte riferite a funzioni oggetto di riordino istituzionale, si sono sensibilmente ridotte nella loro consistenza. Gli impegni su esercizi futuri sono relativi al Fondo pluriennale vincolato al netto della parte di salario accessorio confluito nei ratei passivi della Provincia.

RELAZIONE ILLUSTRATIVA E NOTA INTEGRATIVA
--

La relazione illustrativa comprensiva della nota integrative illustra:

- i riferimenti normativi ed il procedimento seguito nella redazione del Bilancio Consolidato;
- la composizione del Gruppo Provincia di Ravenna;
- i criteri di valutazione applicati alle vari voci di bilancio;
- le operazioni infragruppo e scritture di rettifica e di elisione delle partite infragruppo;
- la redazione del bilancio consolidato e la differenza di consolidamento;
- il conto economico consolidato del gruppo;
- lo stato patrimoniale consolidato del gruppo.

OSSERVAZIONI E CONSIDERAZIONI

L'Organo di Revisione, per quanto fin qui argomentato rileva che:

- il bilancio consolidato 2016 della Provincia di Ravenna è stato redatto secondo gli schemi previsti dall'allegato n. 11 al D.Lgs. n. 118/2011 e la Relazione Illustrativa comprensiva della Nota Integrativa contiene le informazioni richieste dalla legge;
- l'area di consolidamento risulta correttamente determinata;
- la procedura di consolidamento risulta complessivamente conforme al principio contabile applicato di cui all'allegato n. 4/4 al D.Lgs. n.118/2011, ai principi contabili generali civilistici ed a quelli emanati dall'Organismo Nazionale di Contabilità (OIC);
- il bilancio consolidato 2016 della Provincia di Ravenna rappresenta in modo veritiero e corretto la reale consistenza economica, patrimoniale e finanziaria dell'intero Gruppo Amministrazione Pubblica.

CONCLUSIONI

L'Organo di Revisione, per quanto esposto ed illustrato nella presente relazione, ai sensi dell'articolo 239, comma 1 lett. d-bis) del D.Lgs. n. 267/2000 esprime parere favorevole all'approvazione del bilancio consolidato 2016 del Gruppo Provincia di Ravenna

Ravenna, 20 settembre 2017

L'ORGANO DI REVISIONE

Dott. Riccardo Carga

Dott.ssa Tiziana Giardini